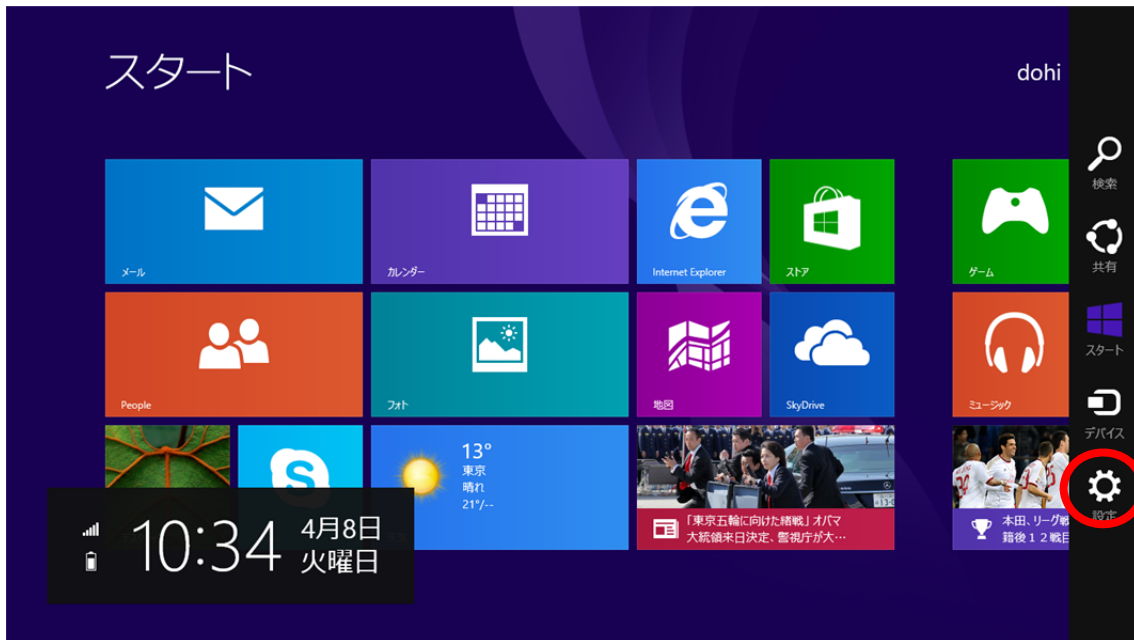


## 1. Windows のアップデート（ウイルス対策のため頻繁に実施してください）

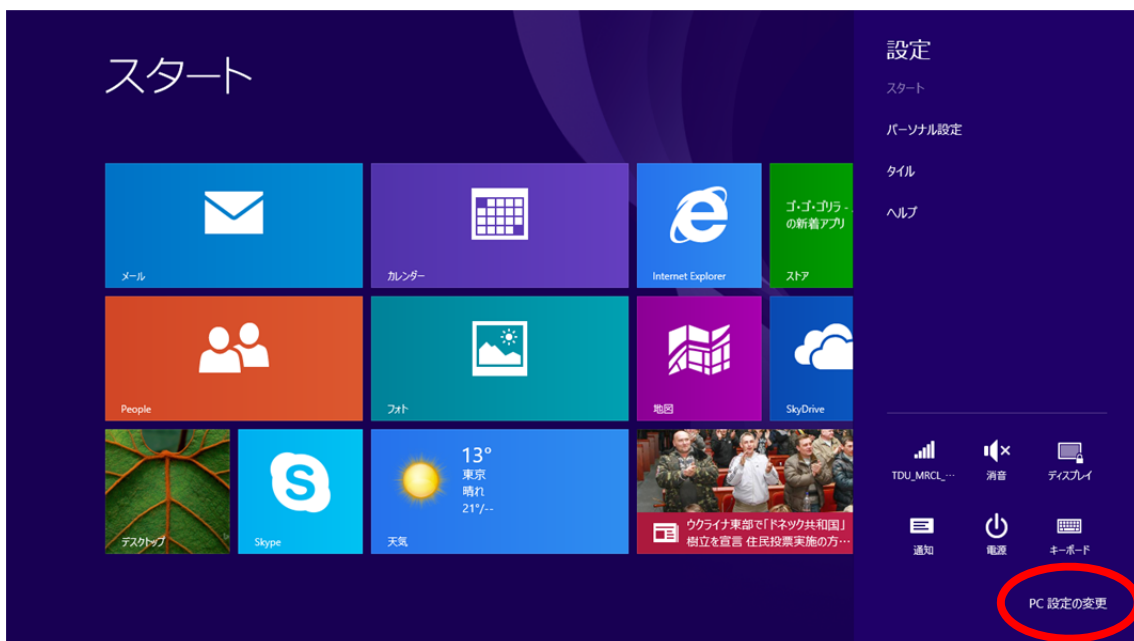
Windows のアップデートは、インターネットを使って行うことができます。新種のウイルス等への対策も、Windows のアップデートとして公開されます。頻繁に Windows のアップデートを行い、最新の状況になるよう各自で対応してください。以下に、主な例を示します。

## 2. Windows Update（Windows 8.1 の場合）

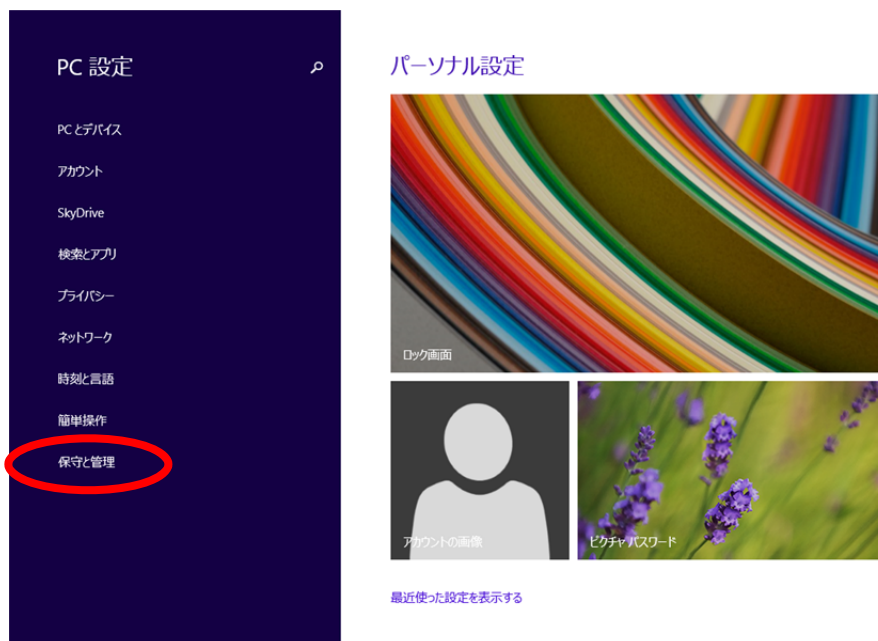
(1) [Windows キー] を押しメトロを表示した後、チャームを表示し、[設定] をクリックします。



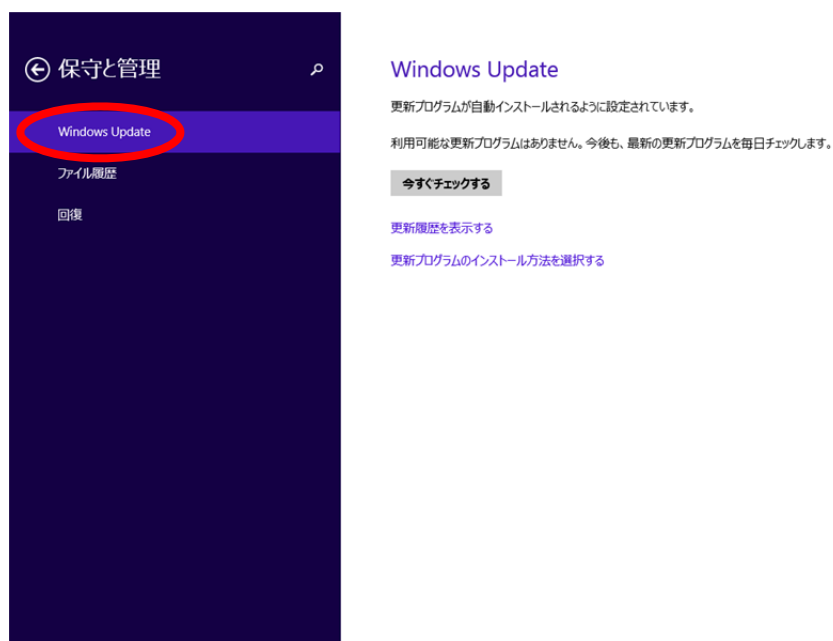
(2) [PC 設定の変更] をクリックします。



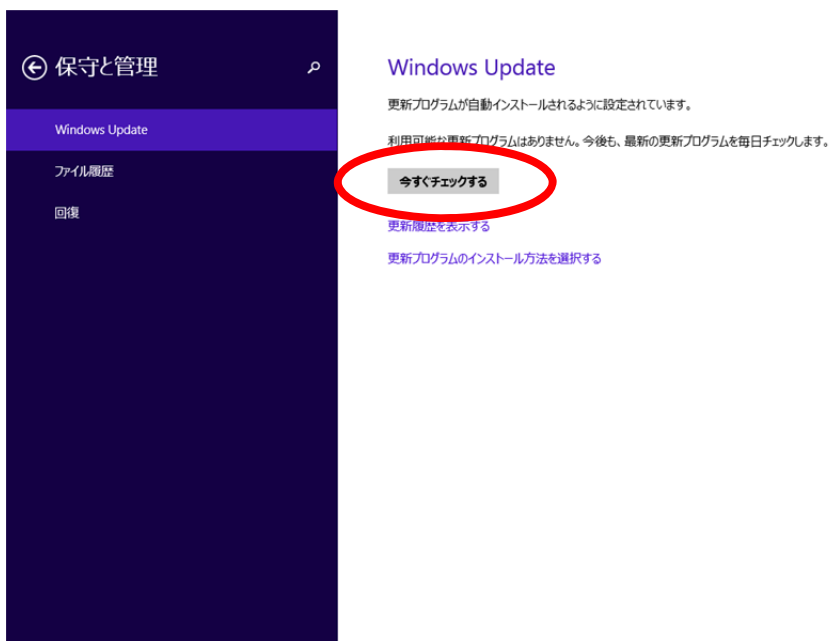
(3) [保守と管理] をクリックします。



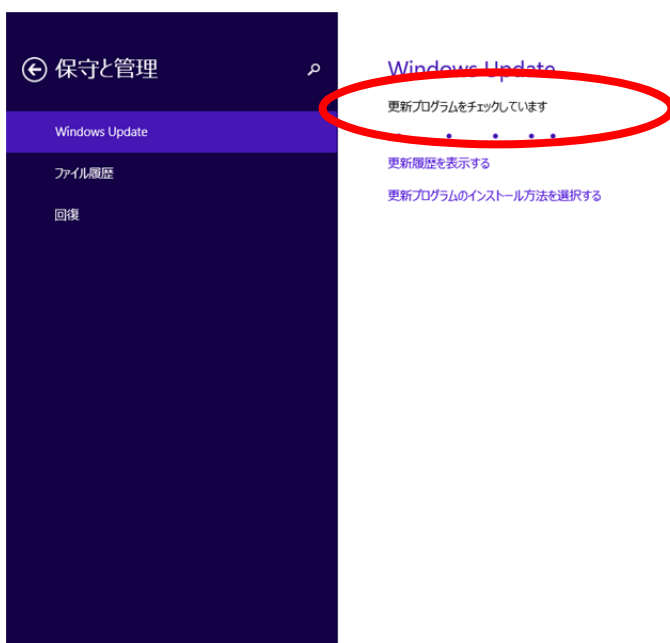
(4) [Windows Update] をクリックします。



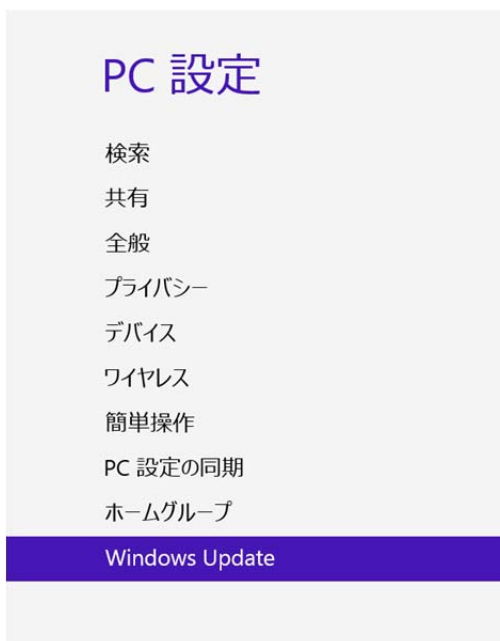
(5) [今すぐチェックする] をクリックします。



(6) 更新プログラムのチェックが始まりますので、終わるのを待ちます。



(7) 更新プログラムがある場合は、個数が表示されます。この表示をクリックします。



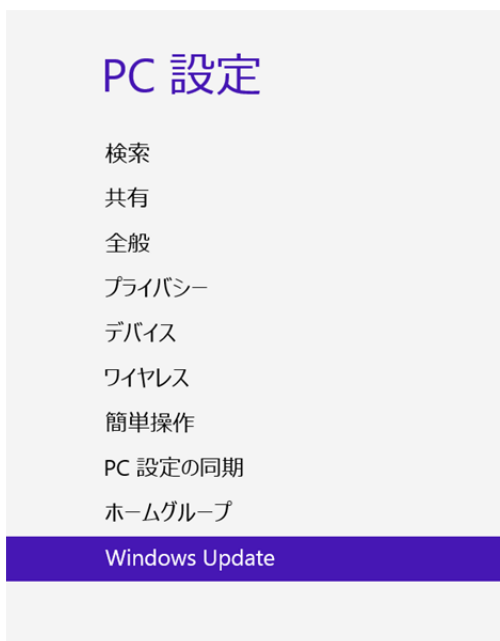
### Windows Update

更新プログラムが自動インストールされるように設定されています

18 個の重要な更新プログラムが自動的にインストールされます。スケジュールされたメンテナンスを行うときにインストールされます。これらの更新プログラムは、今日見ることができ、今後も新しい更新プログラムを毎日チェックします。

更新プログラムを今すぐチェックする

(8) [インストール] をクリックします。



### 18 個の重要な更新プログラム (110.6...

#### Windows 8 IME Dictionary Updates

- 日本語 Microsoft IME 標準拡張辞書の更新プログラム (KB2734786)
- 日本語 Microsoft IME 標準辞書の更新プログラム (KB2734786)

#### Office 2013

- Microsoft Office 2013 (KB2760343) 64 ビット版の更新プログラム
- Microsoft Office 2013 (KB2767860) 64 ビット版の更新プログラム
- Microsoft Office 2013 (KB2810010) 64 ビット版の更新プログラム
- Microsoft Outlook 2013 (KB2738013) 64 ビット版の更新プログラム
- Microsoft Visio 2013 (KB2810008) 64 ビット版の更新プログラム
- Microsoft Visio Viewer 2013 (KB2768338) 64 ビット版の更新プログラム
- Microsoft Word 2013 (KB2768007) 64 ビット版の更新プログラム
- Microsoft Word 2013 (KB2768337) 64 ビット版の更新プログラム

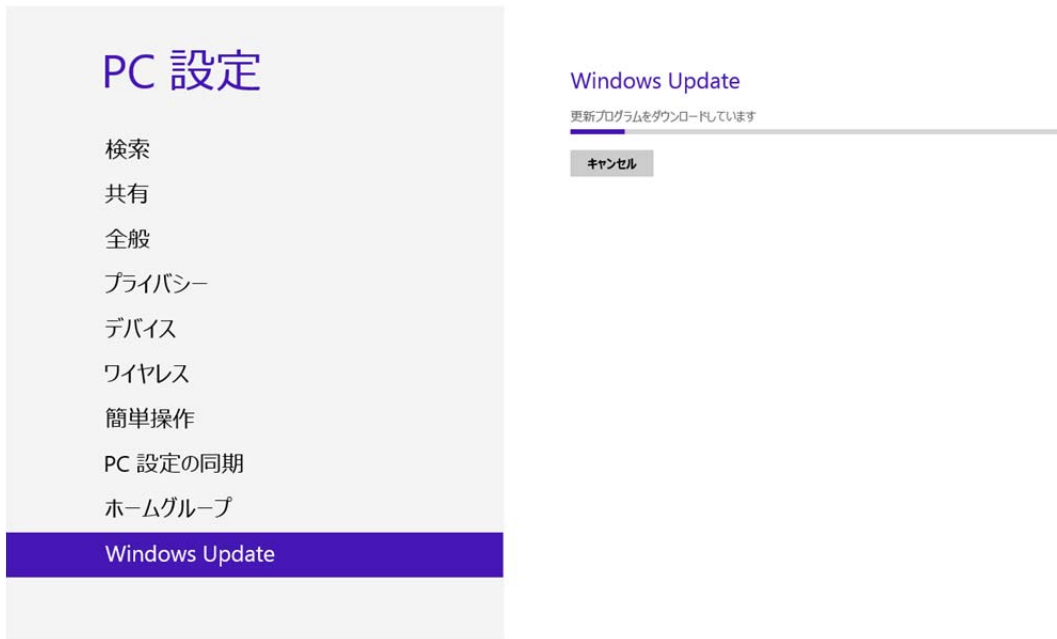
#### Windows 8

- Windows 8 for x64-based Systems 用 Internet Explorer 10 の累積...
- Windows 8 for x64-based Systems 用 Internet Explorer Flash Play...
- Windows 8 for x64-Based Systems 用セキュリティ更新プログラム (KB2...
- Windows 8 for x64-Based Systems 用セキュリティ更新プログラム (KB2...
- Windows 8 for x64-Based Systems 用セキュリティ更新プログラム (KB2...
- Windows 8 for x64-Based Systems 用更新プログラム (KB2800033)
- Windows 8 for x64-Based Systems 用更新プログラム (KB2822241)
- Windows 8 および x64 ベース システム Windows Server 2012 用 Win...

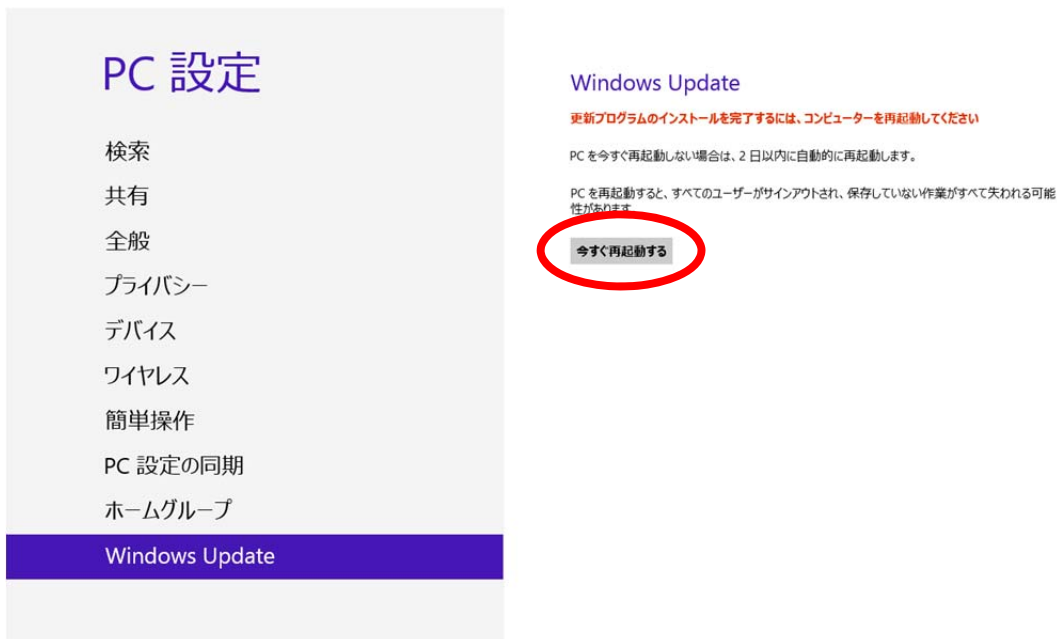
インストールする重要な更新プログラムを選んでください。

インストール

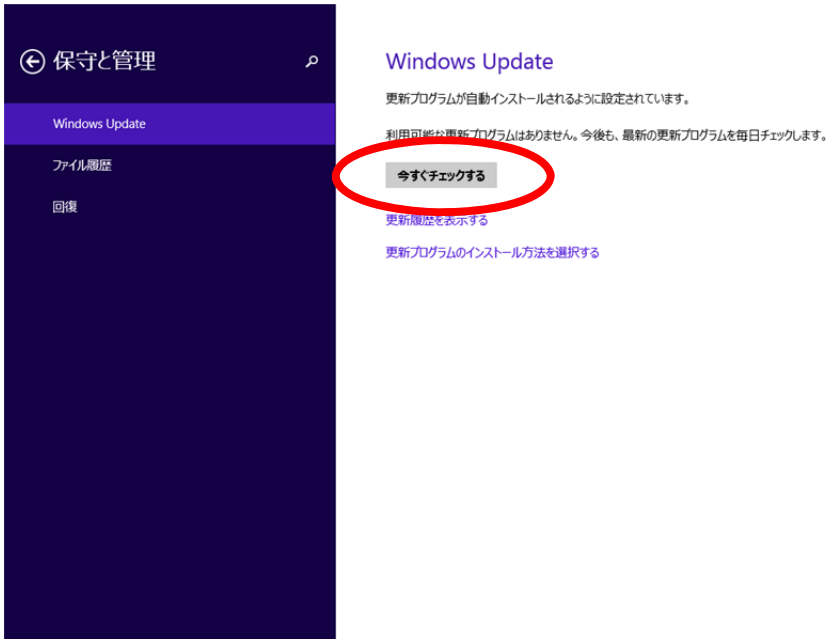
(9) アップデートが始まります。



(10) 再起動を求められた場合は、[今すぐ再起動する] をクリックします。



(11) インストールが完了したら、再び「更新プログラムを今すぐチェックする」をクリックし、さらに更新が無いかを確認します。



(12) 「利用可能な更新プログラムはありません。」が表示されれば終了です。さらに更新が見つかった場合は、指示にしたがって更新をインストールします。

