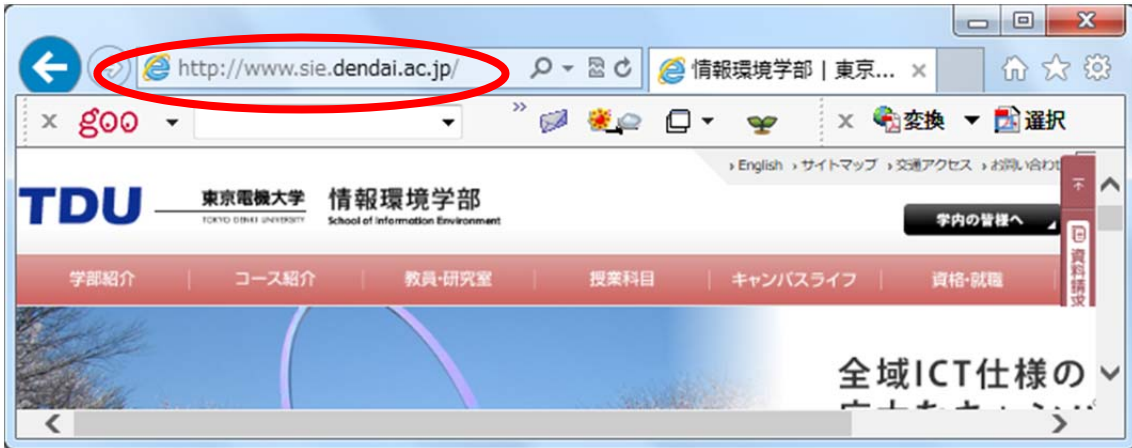


1. 学生ポータルサイト（UNIPA：ユニパ）の起動方法

(1) インターネットエクスプローラを使って、情報環境学部の web ページを表示します。
URL は <http://www.sie.dendai.ac.jp/> です。



(2) [学内の皆様へ] をクリックします。

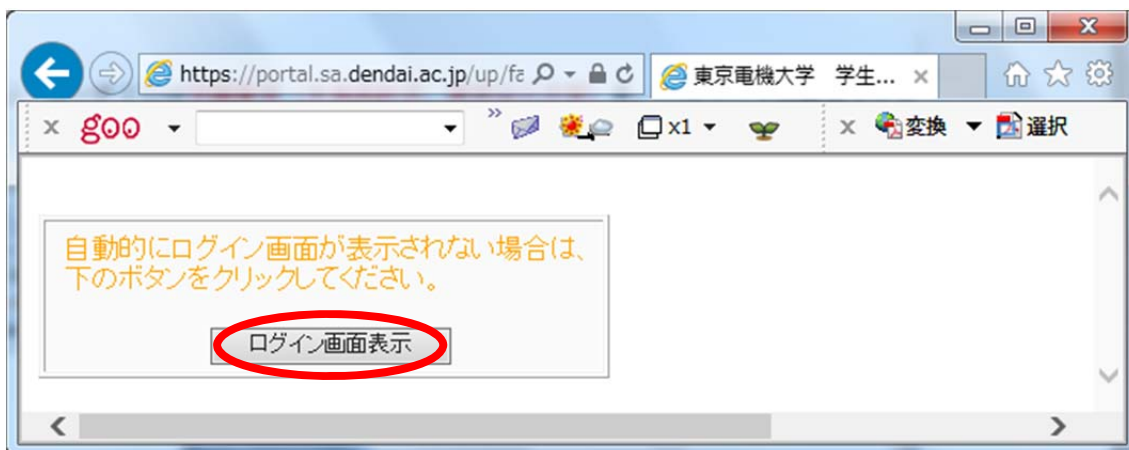


(3) [UNIPA] をクリックします。



※ここまでの操作は、UNIPA の URL を直接入力しても行えます。
この場合は <http://portal.sa.dendai.ac.jp/> と入力します。

(4) 以下のウインドウが表示される場合は、[ログイン画面表示] をクリックします。



(5) 事前にポップアップブロックの解除を行っておきます。該当するブラウザの説明を見ながら、設定を変更してください。毎回、設定を変更する必要はありません。

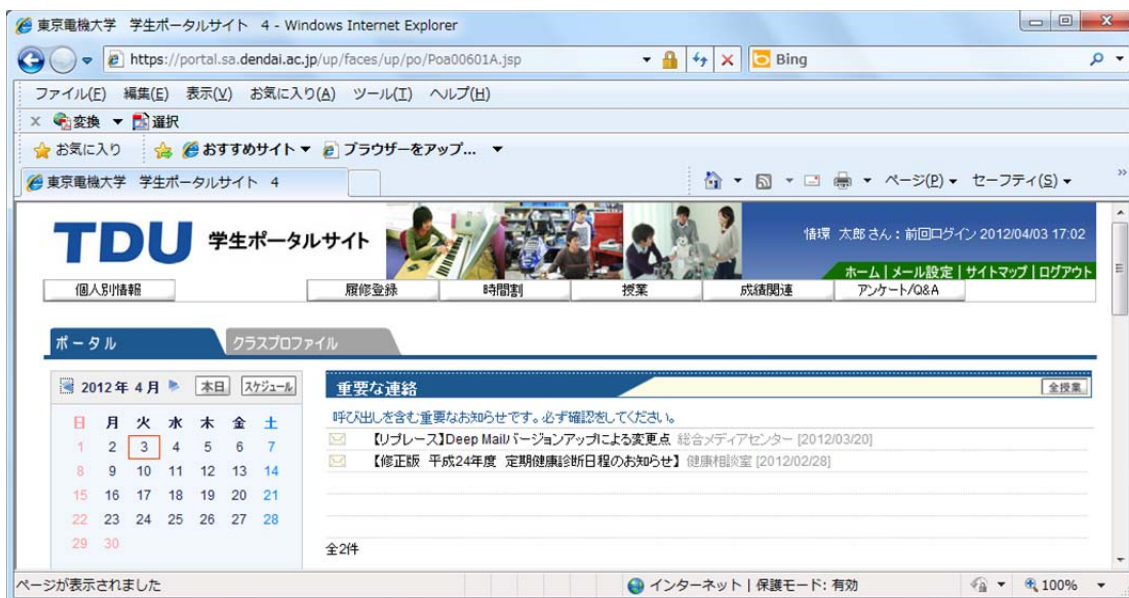


※このサイトは、良く利用しますので、お気に入りに追加しておくとも良いでしょう。

- (6) ユーザIDは**学籍番号**（半角英数字，英字は小文字）を，パスワードは総合メディアセンターの**共通パスワード**を入力し，[ログイン] をクリックします。



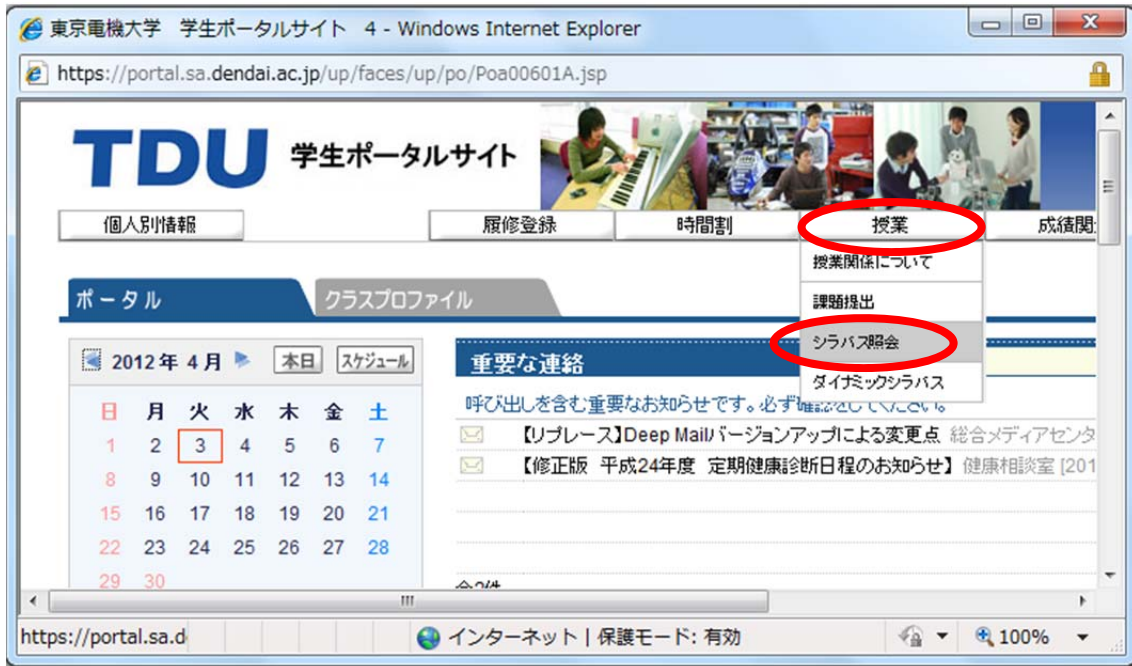
- (7) 学生ポータルサイトの画面が表示され，UNIPA の起動が終了します。



※このウインドウを含め，以下の説明では皆さんのパソコンに表示される内容と，一部異なる部分があります。あらかじめ，ご了承ください。

2. シラバスの閲覧

(1) 「授業」「シラバス照会」の順にクリックします。



(2) 管理部署は「千葉ニュータウンキャンパス (学部)」, 学科組織「全て対象」を選択しておきます. 科目名称に「コンピュータリテラシー」と入力し, 「検索」をクリックすると, 該当する科目の一覧表が表示されます.



※科目名称は, その一部を入力することもできます. この場合, 入力した文字列に該当するすべての科目が一覧表に表示されます.

(3) 科目一覧の中から、シラバスを閲覧したい授業名をクリックします。

シラバス検索> 検索結果

検索条件
 開講: 2012年度
 科目名称: コンピュータリテラシー
 学科組織: 情報環境学部 JK JN

開講曜日	科目名	教員氏名	開講区分	学年	開講学期	単位数
水6 水7	311003HFN1 コンピュータリテラシー(水67)	冬瓜 成人	週間授業		2012春学期	2.0単位
水6 水7	311003HOT1 コンピュータリテラシー(水67)	大黒田 孝夫	週間授業		2012春学期	2.0単位
水6 水7	311003HSK1 コンピュータリテラシー(水67)	佐野 香	週間授業		2012春学期	2.0単位
水6 水7	311003HUY1 コンピュータリテラシー(水67)	上野 洋一郎	週間授業		2012春学期	2.0単位
水6 水7	311003HYM1 コンピュータリテラシー(水67)	湯浅 将英	週間授業		2012春学期	2.0単位
木5 木6	311003AOT1 コンピュータリテラシー(木56)	大黒田 孝夫	週間授業		2012秋学期	2.0単位

(4) シラバスの内容が、表示されます。前の画面に戻るときは、[戻る]をクリックします。

シラバス検索>> 検索結果>> シラバス協会

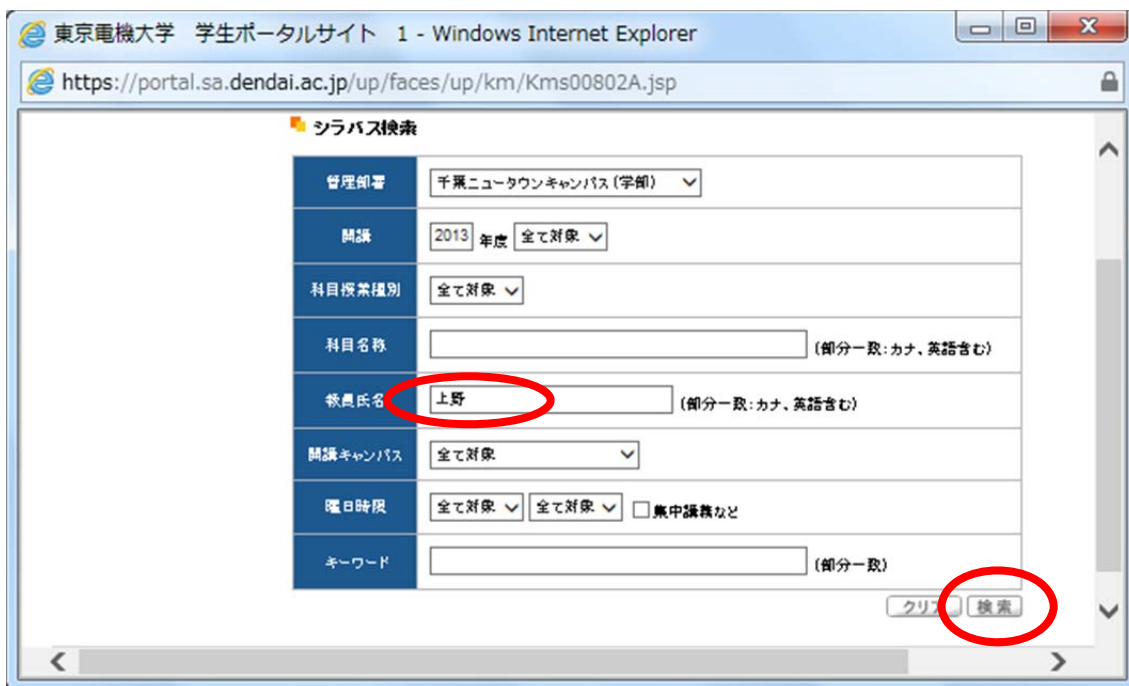
戻る

印刷

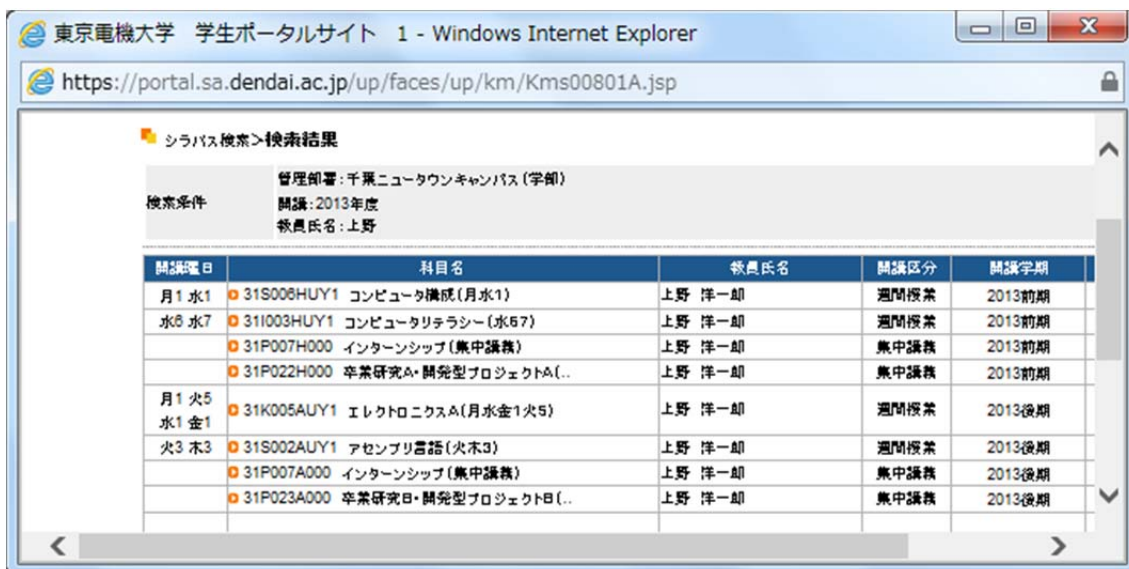
授業コード	311003HUY1
科目名	コンピュータリテラシー(水67)
英文名	Computer Literacy
単位数	2.0
開講年度・学期	2012年度 前期
曜日時限	水曜5限 水曜7限
担当教員名	上野 洋一郎
副担当教員名	
事前履修条件	
目的概要	コンピュータリテラシーは、コンピュータとネットワークの活用能力を習得する授業です。 主な内容は、 電機大学でネットワークを使う上での基礎知識、 パソコンを扱う上での基礎知識、 Excel/Word/PowerPoint 等のオフィスソフトの基礎、 ネットワーク などについて学習します。
教科書名	なし
参考書名	なし
評価方法	毎回の講義に於いて、課題と宿題を出します。 課題は講義時間終了直後(17時)までに提出するものです。 宿題は講義のあった週の金曜日の17時までに提出するものです。 それらの提出状況と出来具合をもとに成績を付けます。
学習・教育目標(到達目標)	パソコンの使い方や、オフィスソフトの高度な活用、インターネットで留意すべき事項等を他人に教えらるるために、身に付けることを目指します。
テーマ・学習内容(準備学習内容)	

(5) 教員氏名での検索

同様に教員氏名を「上野」と入力し、「検索」をクリックすると、該当する先生の科目一覧が表示されます。



(6) 科目一覧の中から、シラバスを閲覧したい授業名をクリックします。



(7) キーワードでの検索

同様にキーワードに入力した文字列で検索することもできます。「授業名称」「教員氏名」「キーワード」を組み合わせた場合は、すべての条件に一致する科目一覧が表示されます。