

## 1. 個人別カリキュラム計画の起動

- (1) インターネットエクスプローラを起動します。
- (2) アドレスは [http://www.sie.dendai.ac.jp/] です。
- (3) [学内の方へ] をクリックします。
- (4) [ダイナミックシラバス] をクリックします。
- (5) [ダイナミックシラバスへ] をクリックします。
- (6) [履修計画] をクリックします。
- (7) ユーザIDとパスワードを入力し, [実行] をクリックします。
- (8) オートコンプリートの表示が出た場合は, [いいえ] をクリックします。
- (9) [個人別カリキュラム計画] をクリックします。

## 2. 当期 (1セメスター) の時間割作成 (例)

- (1) 新入生の方は, 当期 (1セメスター) は最大19単位まで履修できます。
- (2) 個人別カリキュラム設定画面で, 19単位以内になるように科目を選びます。たとえば, 導入・リテラシー教育の中から [カリキュラム計画], [ワークショップ], [コンピュータリテラシー], [技術日本語表現法] を選びます。

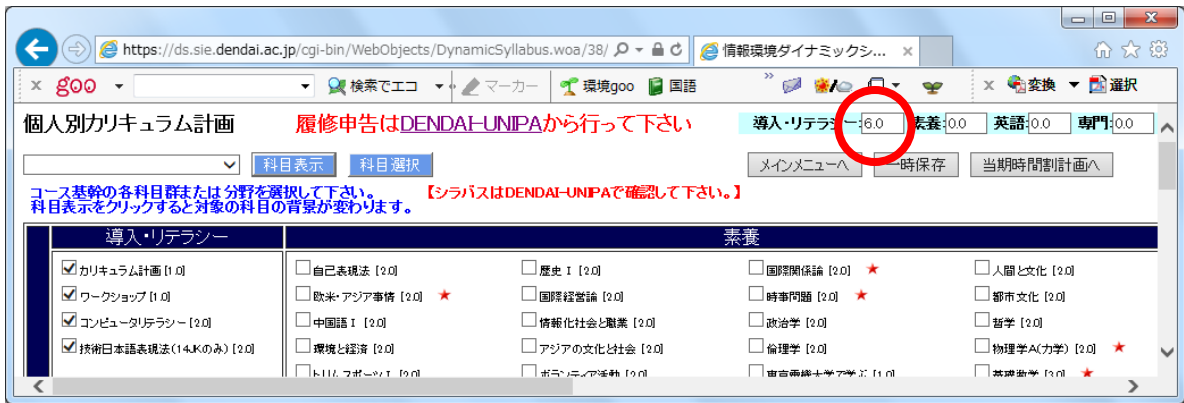
個人別カリキュラム計画 履修申告はDENDAI-UNIPAから行って下さい

科目表示 科目選択

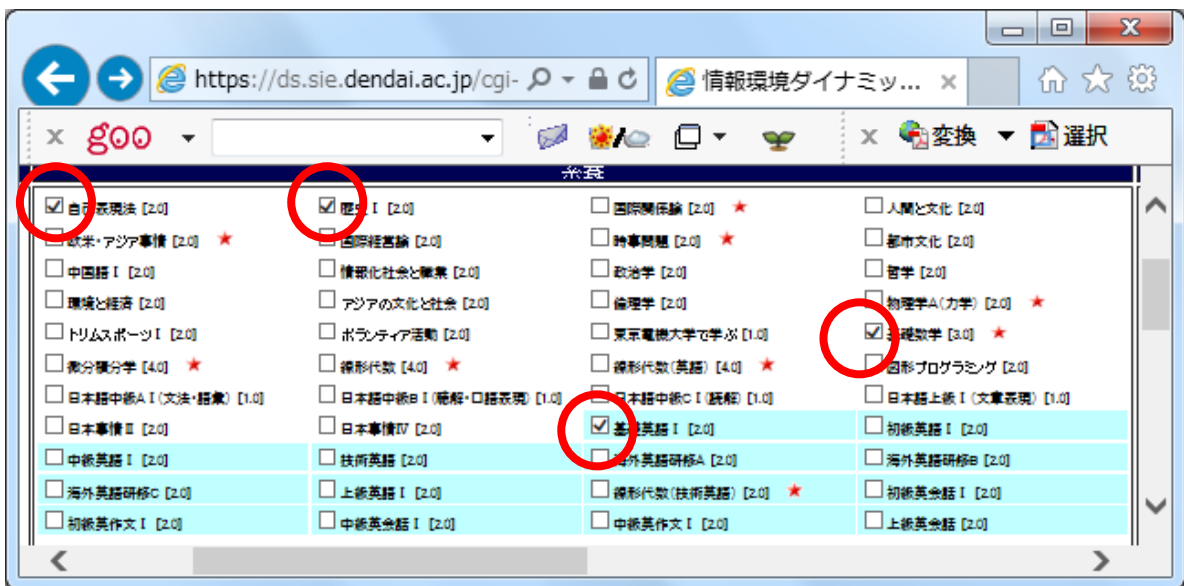
コース基幹の各科目群または分野を選択して下さい。 【シラバスはDENDAI-UNIPAで確認して  
科目表示をクリックすると対象の科目の背景が変わります。

導入・リテラシー		
<input checked="" type="checkbox"/> カリキュラム計画 [1.0]	<input type="checkbox"/> 自己表現法 [2.0]	<input type="checkbox"/> 歴史 I [2.0]
<input checked="" type="checkbox"/> ワークショップ [1.0]	<input type="checkbox"/> 欧米・アジア事情 [2.0] ★	<input type="checkbox"/> 国際経営論 [2.0]
<input checked="" type="checkbox"/> コンピュータリテラシー [2.0]	<input type="checkbox"/> 中国語 I [2.0]	<input type="checkbox"/> 情報化社会と職業 [2.0]
<input checked="" type="checkbox"/> 技術日本語表現法(14JKのみ) [2.0]	<input type="checkbox"/> 環境と経済 [2.0]	<input type="checkbox"/> アジアの文化と社会 [2.0]
	<input type="checkbox"/> トピックフォーカス I [2.0]	<input type="checkbox"/> ポリアンティア活動 [2.0]

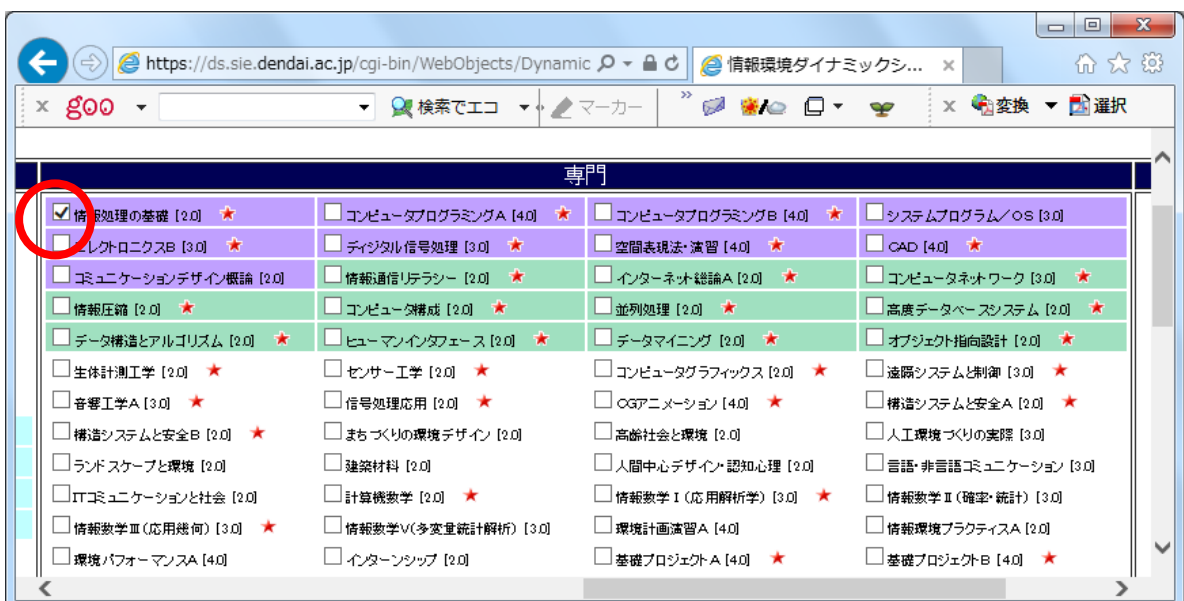
(3) 選んだ科目の合計単位数が、表示されます。



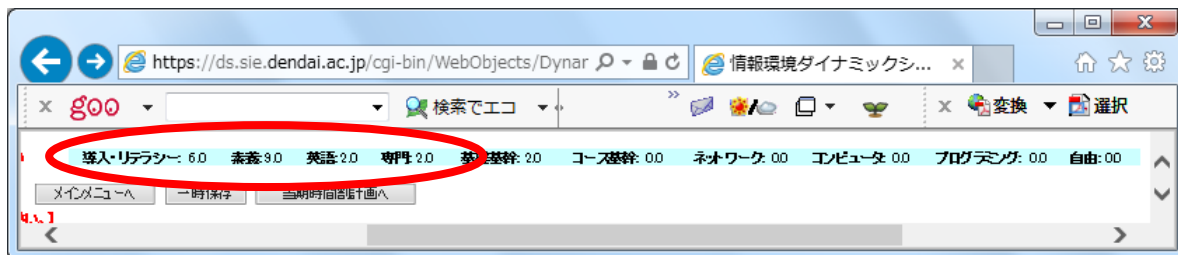
(4) 同様に、「素養」の中から履修を希望する科目を選びます。科目の開講時期は、学生要覧の第3章を参照してください。以下の例では、[自己表現法][歴史 I][基礎英語 I][基礎数学]を選びました。



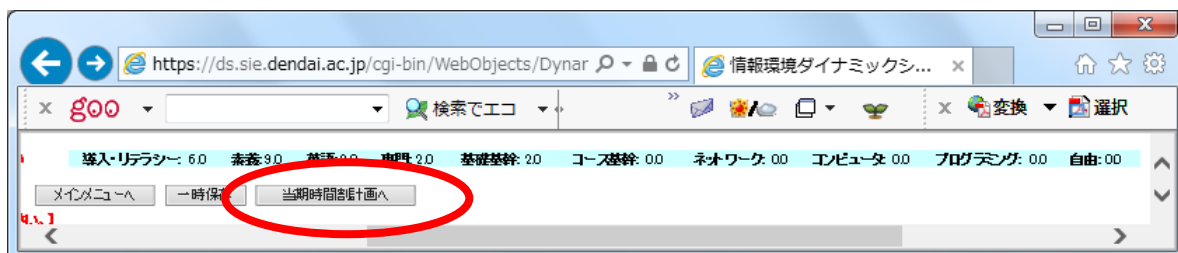
(5) 同様に、「専門」の中から履修を希望する科目を選びます。科目の開講時期は、学生要覧の第4章を参照してください。以下の例では、[情報処理の基礎]を選びました。



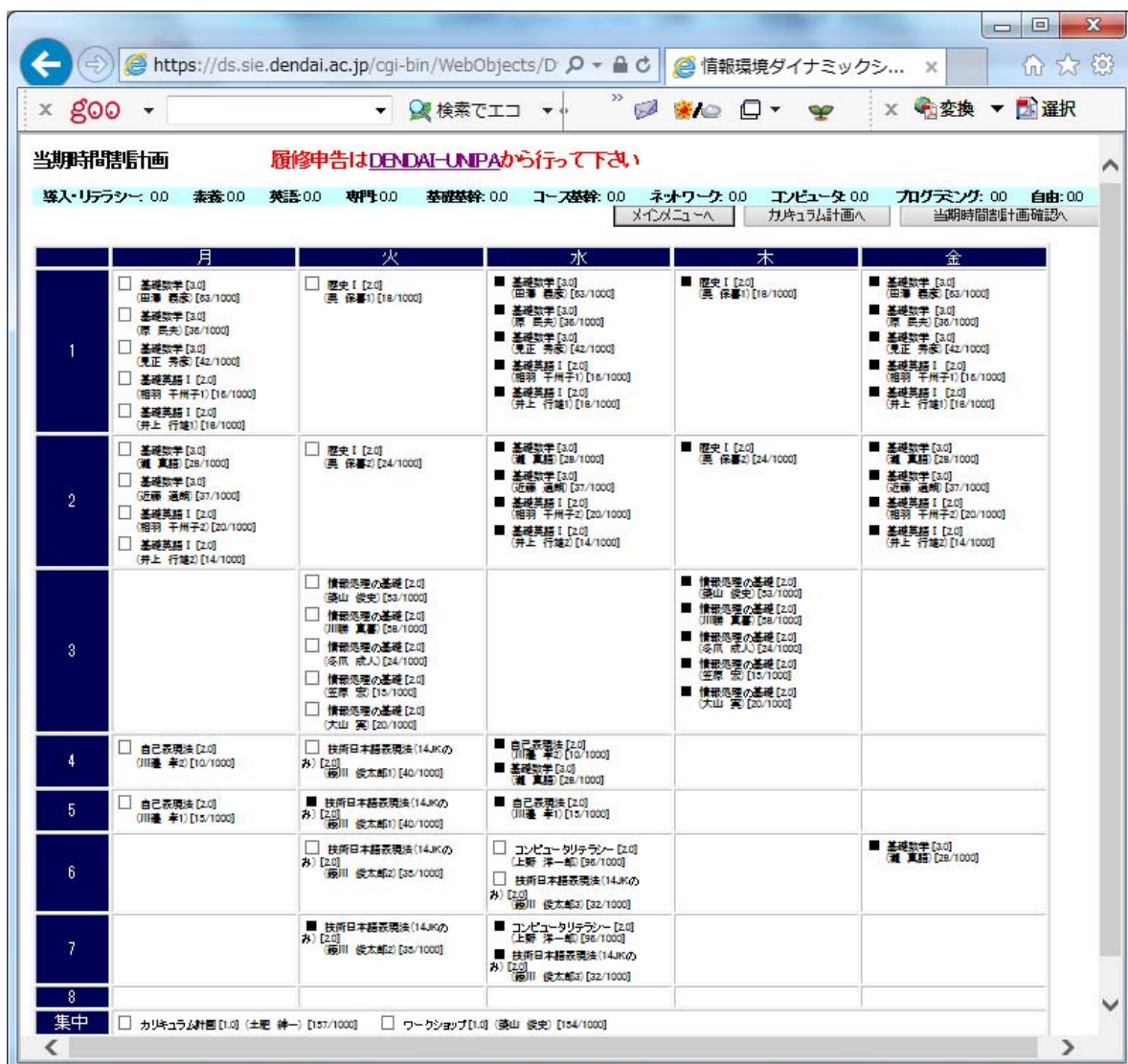
(6) このように科目を選ぶと、卒業所要単位（導入・リテラシー、素養、専門）の合計が19単位になります。ここで示した内容は、一例であることに注意してください。



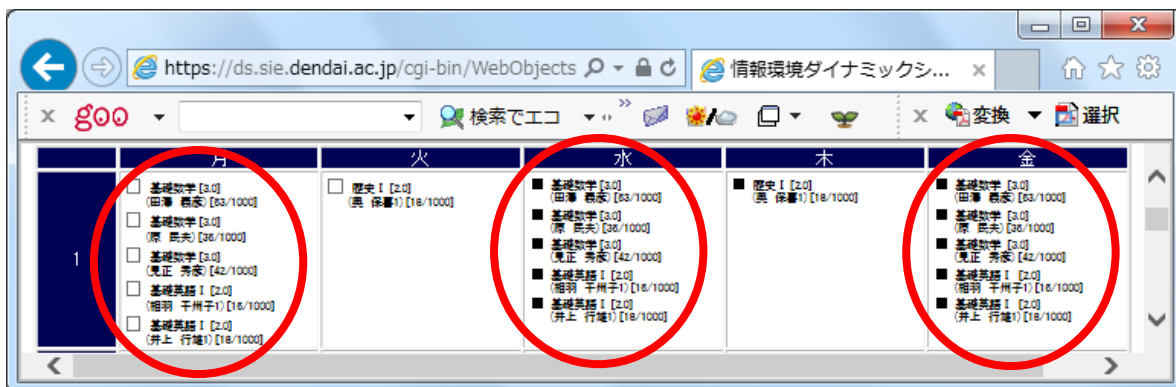
(7) [当期時間割計画へ] をクリックします。



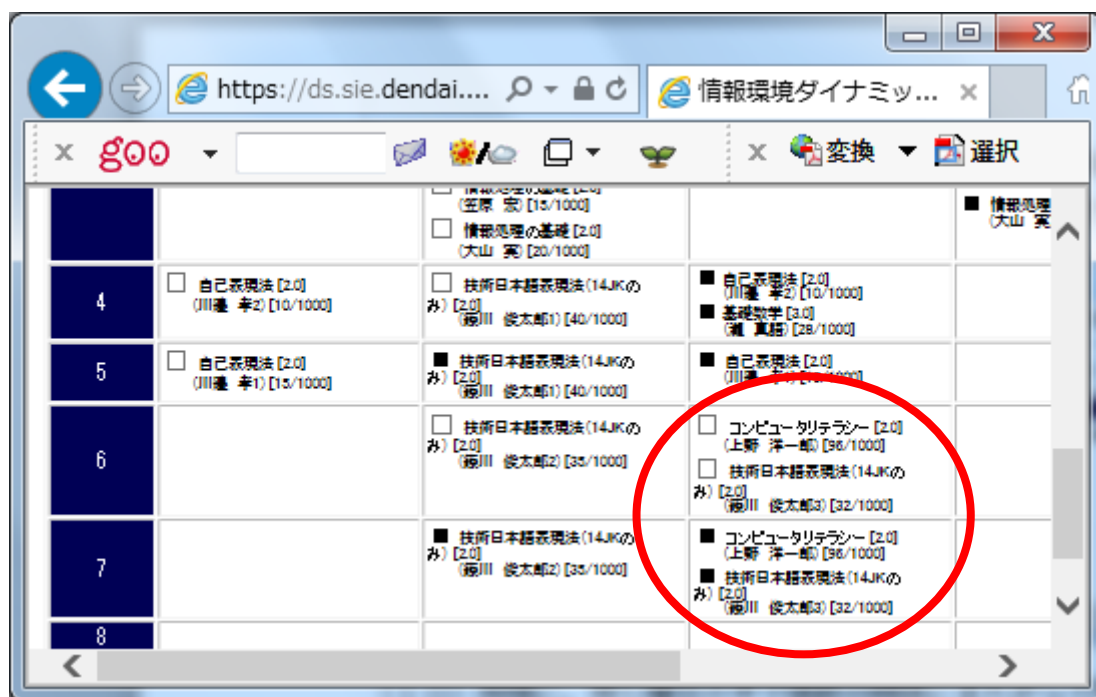
(8) 先に選んだ科目が、当期時間割に入ります。



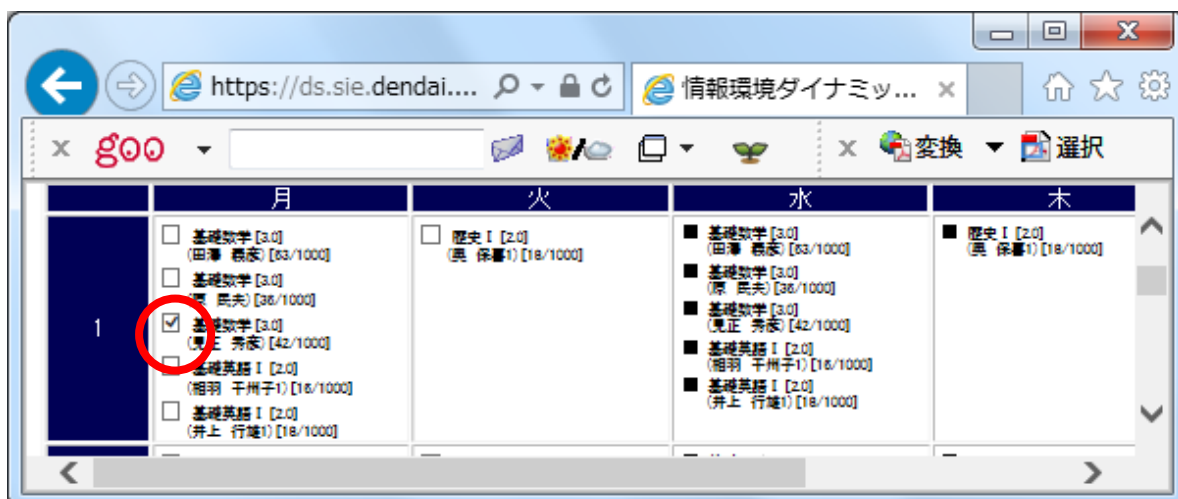
(9) 授業の中には、複数の曜日にまたがって開講される連続授業があります。授業名の前が■になっているのは、連続授業であることを意味します。



(10) 同様に、同じ曜日の中で複数の時限にまたがって開講される連続授業があります。



(11) 月曜日の1時限目は、「基礎数学 [3.0] (見正 秀彦)」を選ぶことにします。



同様に、以下の曜日の時限についても選びます。

月曜日の2時限、「基礎英語 I [2.0] (相羽 千州子 2)」

月曜日の4時限、「自己表現法 [2.0] (川邊 孝 2)」

火曜日の1時限、「歴史 I [2.0] (奥 保喜 1)」

火曜日の3時限、「情報処理の基礎 [2.0] (築山 俊史)」

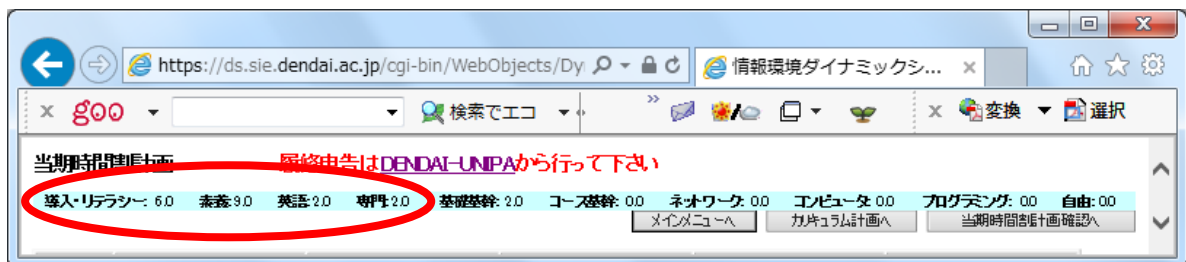
火曜日の4時限、「技術日本語表現法 [2.0] (篠川 俊太郎 1)」

水曜日の6時限、「コンピュータリテラシー [2.0] (上野 洋一郎)」

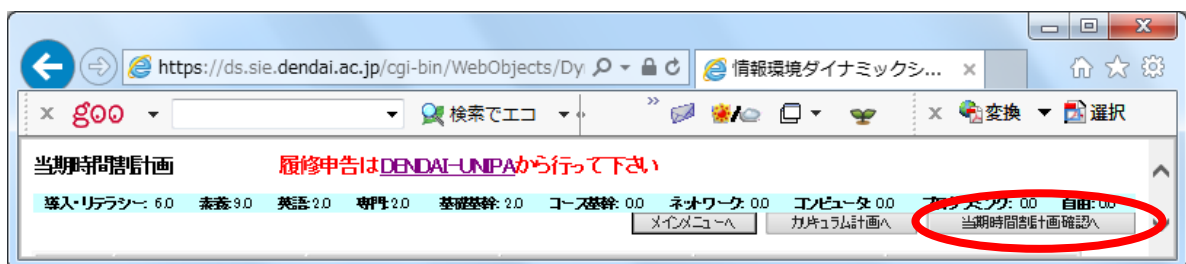
集中、「カリキュラム計画 [1.0] (土肥 紳一)」

集中、「ワークショップ [1.0] (築山 俊史)」

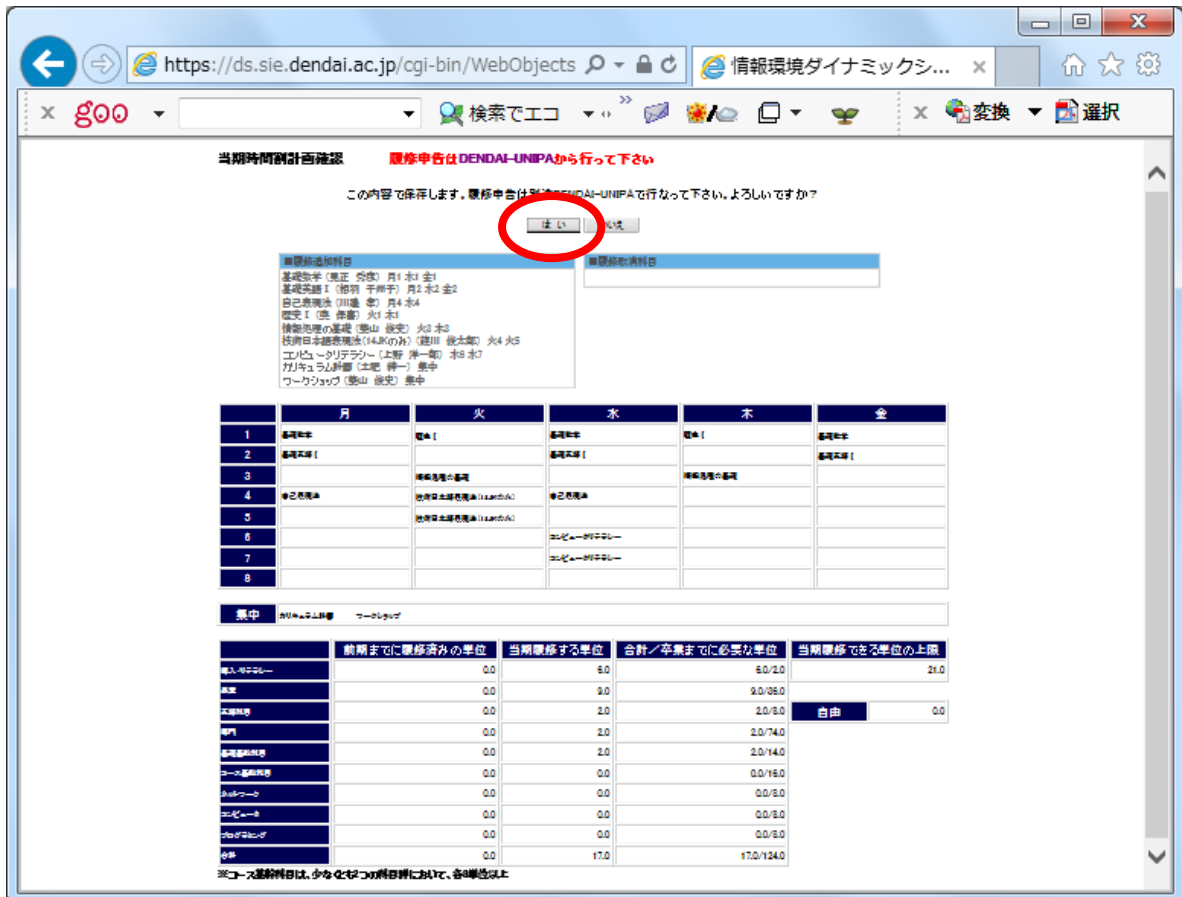
(1 2) このように科目を選ぶと、卒業所要単位 (導入・リテラシー、素養、英語、専門) の合計が19単位になります。



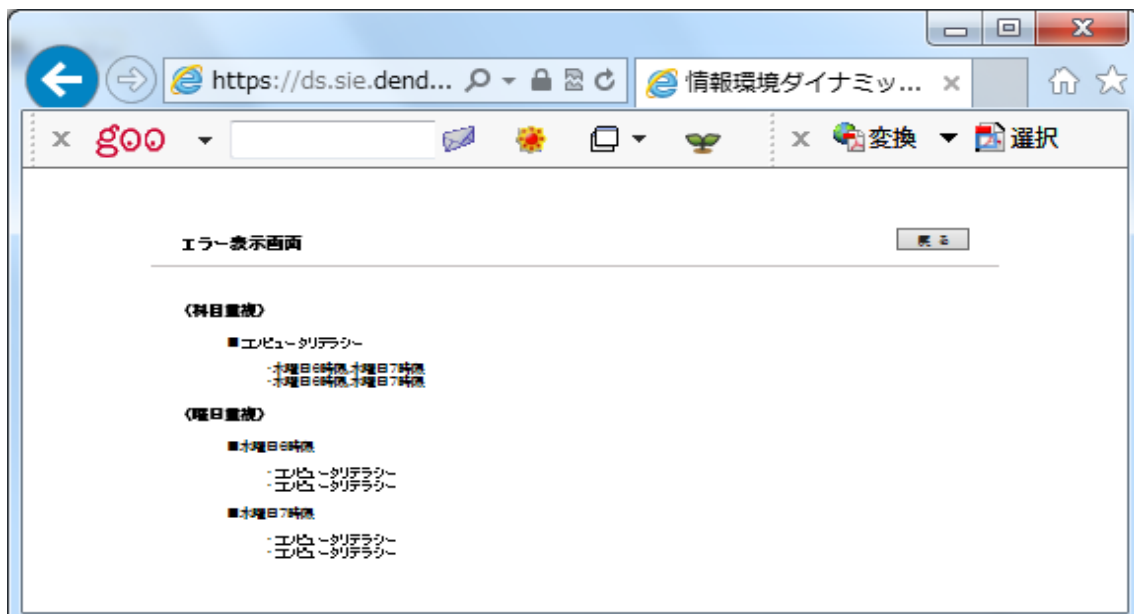
(1 3) 時間割の中の科目を選んだら、「当期時間割確認へ」をクリックします。



(14) 当期（1 Semester）時間割の確認画面が表示されます。[はい] をクリックします。



(15) 科目の選び方に誤りがあると、エラーが表示されます。



(16) 登録結果が表示されます。「[時間割最終確認へ](#)」をクリックします。

当期時間割計画確認 [履修申告はDENDAI-UNPAから行って下さい](#)

[当期時間割計画設定へ](#) [次期時間割計画設定へ](#) [時間割計画最終確認へ](#)

	月	火	水	木	金
1	基礎数学	歴史 I	基礎数学	歴史 I	基礎数学
2	基礎英語 I		基礎英語 I		基礎英語 I
3		情報処理の基礎		情報処理の基礎	
4	自己表現法	技術日本語表現法 (14.0のみ)	自己表現法		
5		技術日本語表現法 (14.0のみ)			
6			コンピュータリテラシー		
7			コンピュータリテラシー		
8					

集中 [カリキュラム計画](#) [ワークショップ](#)

	前期までに履修済みの単位	当期履修する単位	合計/卒業までに必要な単位	当期履修できる単位の上限
導入・リテラシー	0.0	6.0	6.0/2.0	21.0
素養	0.0	9.0	9.0/36.0	
英語科目	0.0	2.0	2.0/8.0	自由 0.0
専門	0.0	2.0	2.0/74.0	
基礎基幹科目	0.0	2.0	2.0/14.0	
コース基幹科目	0.0	0.0	0.0/16.0	
ネットワーク	0.0	0.0	0.0/8.0	
コンピュータ	0.0	0.0	0.0/8.0	
プログラミング	0.0	0.0	0.0/8.0	
合計	0.0	17.0	17.0/124.0	

※コース基幹科目は、少なくとも2つの科目群において、各8単位以上

(17) 以上で、当期の時間割が確定します。「[メインメニューへ](#)」をクリックします。

時間割計画最終確認 [履修申告はDENDAI-UNPAから行って下さい](#)

[メインメニューへ](#)

当期時間割計画確認

	月	火	水	木	金
1	基礎数学	歴史 I	基礎数学	歴史 I	基礎数学
2	基礎英語 I		基礎英語 I		基礎英語 I
3		情報処理の基礎		情報処理の基礎	
4	自己表現法	技術日本語表現法 (14.0のみ)	自己表現法		
5		技術日本語表現法 (14.0のみ)			
6			コンピュータリテラシー		
7			コンピュータリテラシー		
8					

集中 [カリキュラム計画](#) [ワークショップ](#)

	前期までに履修済みの単位	当期履修する単位	合計/卒業までに必要な単位	当期履修できる単位の上限
導入・リテラシー	0.0	6.0	6.0/2.0	21.0
素養	0.0	9.0	9.0/36.0	
英語科目	0.0	2.0	2.0/8.0	自由 0.0
専門	0.0	2.0	2.0/74.0	
基礎基幹科目	0.0	2.0	2.0/14.0	
コース基幹科目	0.0	0.0	0.0/16.0	
ネットワーク	0.0	0.0	0.0/8.0	
コンピュータ	0.0	0.0	0.0/8.0	
プログラミング	0.0	0.0	0.0/8.0	
合計	0.0	17.0	17.0/124.0	

※コース基幹科目は、少なくとも2つの科目群において、各8単位以上

※今年度はダイナミックシラバスの都合により、「技術日本語表現法」の単位数が合計に加算されないで表示されます。